

# Bestimmungskatalog

## Debrunner Acifer

**klöckner & co** multi metal distribution

### Profilstahlrohrsysteme nach Mass

E-Mail: info\_profile@d-a.ch

Fax: 056 437 82 35

Anfrage

Bestellung

Kd.-Nr. ....

Datum .....

Firma .....

Objekt .....

.....









Referenz .....

.....









Telefon .....

.....

E-Mail .....

Position	Position-Nr.:	Anzahl:	Stockwerk:
<b>Produkt</b>	<input type="checkbox"/> FORSTER	<input type="checkbox"/> JANSEN	
<b>Oberfläche</b>	<input type="checkbox"/> blank	<input type="checkbox"/> Edelstahl	<input type="checkbox"/> bandverzinkt oder GV/GC
<b>Glasleisten</b>	<input type="checkbox"/> Stahl	<input type="checkbox"/> Alu	<input type="checkbox"/> Verglasung nass <span style="float:right"><input type="checkbox"/> Verglasung trocken</span>
<b>Öffnung</b>	<input type="checkbox"/> einwärts	<input type="checkbox"/> auswärts	<input type="checkbox"/> DIN Links <span style="float:right"><input type="checkbox"/> DIN Rechts</span>
<b>System</b>	ohne Brandschutz: <input type="checkbox"/> isoliert <input type="checkbox"/> nicht isoliert	mit Brandschutz: <input type="checkbox"/> E 30 <input type="checkbox"/> EI 30 <input type="checkbox"/> EI 60 <input type="checkbox"/> EI 90	
<b>Beschläge</b>	<input type="checkbox"/> Schloss Standard 	<input type="checkbox"/> 2D Anschweissbänder	<input type="checkbox"/> Drücker rund  <input type="checkbox"/> Knauf rund 
	<input type="checkbox"/> Schloss Panik B 	<input type="checkbox"/> 3D Anschweissbänder	<input type="checkbox"/> Drücker eckig  <input type="checkbox"/> Knauf flach 
	<input type="checkbox"/> Schloss Panik E 	<input type="checkbox"/> Falzanschraubbänder	<input type="checkbox"/> Drücker parallel 
	<input type="checkbox"/> Mehrfachverriegelung	<input type="checkbox"/> WK / CR / RC 2-3	<input type="checkbox"/> Türschliesser <input type="checkbox"/> E-Öffner
	<input type="checkbox"/> Individuell:		

#### Ansichten von aussen

<b>Türen</b>	<input type="checkbox"/> 	<input type="checkbox"/> 	<input type="checkbox"/> 	<input type="checkbox"/> 	<input type="checkbox"/> 	<input type="checkbox"/> 	<input type="checkbox"/> 	<input type="checkbox"/> 	<input type="checkbox"/> 
	<input type="checkbox"/> Senkdichtung	<input type="checkbox"/> Anschlagdichtung							

#### Ansichten von aussen

<b>Fenster</b>	<input type="checkbox"/> 	<input type="checkbox"/> 	<input type="checkbox"/> 	<input type="checkbox"/> 	<input type="checkbox"/> 
----------------	--	--	--	--	--

#### Skizze

Rahmenbreite: ..... mm

Rahmenhöhe: ..... mm

Glas- / Paneldicke: ..... mm

Durchgangsbreite: ..... mm

Durchgangshöhe: ..... mm