

Modulo di richiesta/ordine

Debrunner Acifer

Porte industriali su misura Dierre

klöckner & co multi metal distribution

- Richiesta
- Modifica
- Ordine

Cod. cliente Data

Ditta Oggetto

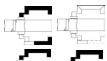
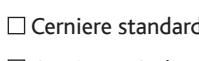



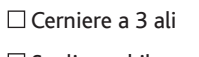



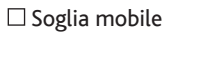




..... Referenza

..... Telefono

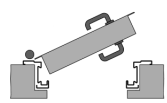
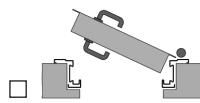
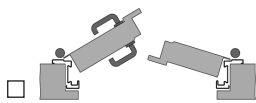
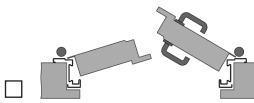
..... E-mail

Posizione	N. posizione:	Quantità:	Piano:	
Prodotto	<input type="checkbox"/> Idra (45)	<input type="checkbox"/> New Idra (65)	<input type="checkbox"/> Multipla (45)	<input type="checkbox"/> New Multipla (65)
Finiture	<input type="checkbox"/> Dierre bianco	<input type="checkbox"/> acciaio inox	<input type="checkbox"/> RAL:	<input type="checkbox"/> NCS:
Apertura	<input type="checkbox"/> verso l'interno	<input type="checkbox"/> verso l'esterno		

Sistema	non tagliafuoco:	<input type="checkbox"/> EI 0	<input type="checkbox"/> EI 60	<input type="checkbox"/> EI 90
	tagliafuoco:	<input type="checkbox"/> EI 30		





Ferramenta	<input type="checkbox"/> Serratura Standard 	<input type="checkbox"/> Cerniere standard 	<input type="checkbox"/> Maniglia standard 	<input type="checkbox"/> Pomello standard 
	<input type="checkbox"/> Serratura antipanico B 	<input type="checkbox"/> Cerniere a 3 ali 	<input type="checkbox"/> Maniglia inox 	<input type="checkbox"/> Pomello inox 
	<input type="checkbox"/> Serratura antipanico E 	<input type="checkbox"/> Soglia mobile 	<input type="checkbox"/> Maniglione con barra a contatto 	<input type="checkbox"/> Maniglione con barra a spinta 
	<input type="checkbox"/> WK/CR/RC 2	<input type="checkbox"/> WK/CR/RC 3	<input type="checkbox"/> Chiudiporta a slitta 	<input type="checkbox"/> Sblocco elettrico 
	<input type="checkbox"/> Personalizzata:			

Sezioni porta

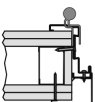
<input type="checkbox"/> 	<input type="checkbox"/> 	<input type="checkbox"/> 	<input type="checkbox"/> 
<input type="checkbox"/> Telaio standard avvitato	<input type="checkbox"/> Telaio saldato		
<input type="checkbox"/> Finestratura rettangolare L mm h mm	<input type="checkbox"/> 1° battente	<input type="checkbox"/> 2° battente	
<input type="checkbox"/> Finestratura oblò Ø mm	<input type="checkbox"/> 1° battente	<input type="checkbox"/> 2° battente	





Montaggio su muro EI0/EI30

<input type="checkbox"/> Posa tra muri 	<input type="checkbox"/> Posa davanti parete 
--	--

EI0/EI30	<input type="checkbox"/> Telaio ad angolo	<input type="checkbox"/> Telaio ad angolo con controtelaio	<input type="checkbox"/> TASSELLI 
EI60/EI90			Spessore parete mm <input type="checkbox"/> ANCORANTI 

EI0/EI60/EI90 Telaio ad angolo con controtelaio in parete di cartongesso

 Spessore parete mm

EI0/EI60/EI90	<input type="checkbox"/> Sottotelaio con telaio ad angolo 	<input type="checkbox"/> Sottotelaio con telaio ad angolo 	<input type="checkbox"/> Telaio tubulare I89 	<input type="checkbox"/> Acciaio inox 
----------------------	---	---	--	---

Larghezza luce muro: mm

Altezza luce muro: mm

Larghezza passaggio: mm

Altezza passaggio: mm

Modulo di richiesta/ordine

Debrunner Acifer

Porte industriali scorrevoli su misura Dierre

klöckner & co multi metal distribution

- Richiesta
- Modifica
- Ordine

Cod. cliente Data

Ditta Oggetto

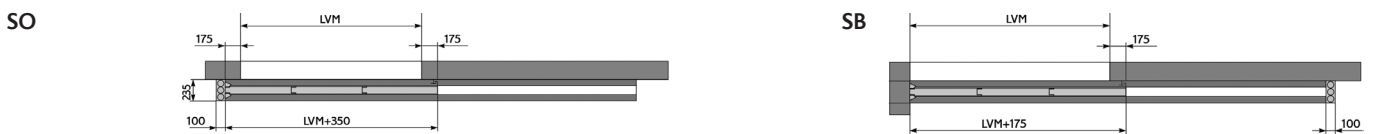
..... Referenza

..... Telefono

..... E-mail

Portone scorrevole tagliafuoco EI 60

Posizione: N. Posizione: Quantità: Piano:



SCORREVOLE 1 BATTENTE N. AICAA 22737 (L max = 3750 mm, h max = 4050 mm, superficie max = 10.13 m²), dimensioni speciali su richiesta

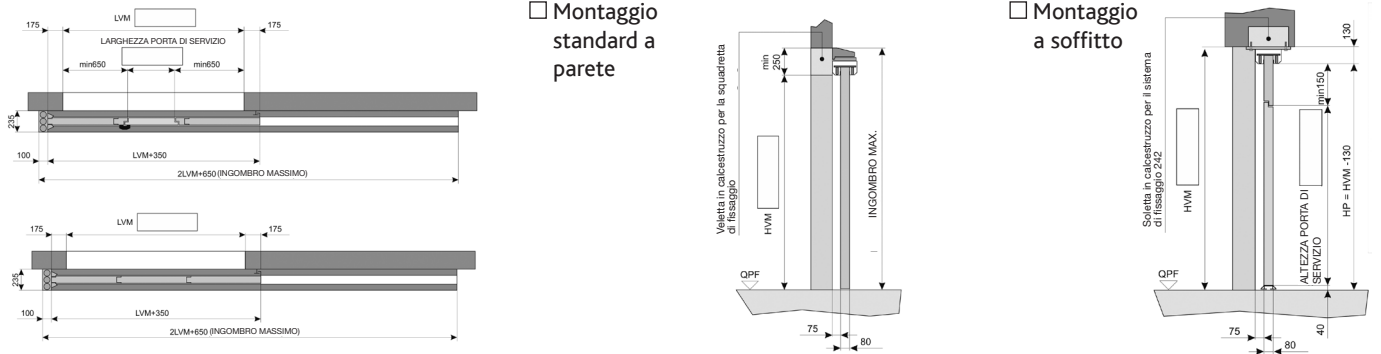
- Prodotto S01 SB1 con motore con magnete
- Apertura DIN destra DIN sinistra

SCORREVOLE 2 BATTENTI N. AICAA 22838 (L max = 3750 mm, h max = 4050 mm, superficie max = 10.13 m²), dimensioni speciali su richiesta

- Prodotto S02 con motore con magnete
- Finiture Dierre bianco RAL: acciaio inox:

Porte di servizio	Antipanico EN 179	Antipanico EN 179	Antipanico EN 179/1125	Antipanico EN 179/1125
Apertura	<input type="checkbox"/>	<input type="checkbox"/>	<input type="checkbox"/>	<input type="checkbox"/>
Dimensioni	<input type="checkbox"/> 600 x 2100 mm	<input type="checkbox"/> 700 x 2100 mm	<input type="checkbox"/> 800 x 2100 mm	<input type="checkbox"/> 900 x 2100 mm
Ferramenta	<input type="checkbox"/> Serratura Standard <input type="checkbox"/> Serratura antipanico B <input type="checkbox"/> Serratura antipanico E <input type="checkbox"/> Personalizzata:	<input type="checkbox"/> Cerniere standard <input type="checkbox"/> Cerniere a 3 ali <input type="checkbox"/> Chiudiporta	<input type="checkbox"/> Maniglia standard <input type="checkbox"/> Maniglia inox <input type="checkbox"/> Maniglione con barra a contatto	<input type="checkbox"/> Pomello standard <input type="checkbox"/> Pomello inox <input type="checkbox"/> Maniglione con barra a spinta

Dimensioni e possibilità di montaggio



Debrunner Acifer
klöckner & co multi metal distribution

Emmenbrück	041 259 62 50	Frenkendorf	061 905 22 51	Landquart	081 307 27 29	Näfels	055 618 82 51
Ostermundigen	031 939 30 60	St. Gallen	071 274 32 51	Visp	027 948 31 35	Weinfelden	056 437 82 35
Wettingen	056 437 82 51	Zürich	056 437 82 51				
Carouge	022 307 94 49	Crissier	021 637 52 51	Givisiez	026 460 22 51		
Giubiasco	091 850 12 51						

Fax



Un'impresa del gruppo Debrunner Koenig

Salvo refusi, errori e modifiche